



# Qufora® IrriSedo MiniGo Tube

15604-02\_220424



[www.qufora.com](http://www.qufora.com)

Qufora A/S  
Gydevang 28-30  
3450 Allerød  
Denmark

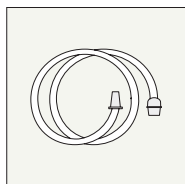
Tel: +45 88 300 592  
[info@qufora.com](mailto:info@qufora.com)  
[www.qufora.com](http://www.qufora.com)



## Instructions for use

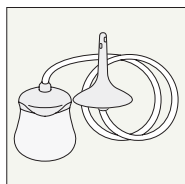
The tube for Qufora IrriSedo MiniGo is a flexible tube that is an accessory item for when you need a better reach during irrigation.

Tube



The tube is single-use

Assembled with Qufora IrriSedo MiniGo



The tube is used to connect the cone and the soft pump.

When assembling the Qufora IrriSedo MiniGo with tube, first, connect the tube to the soft pump. Then, connect the other end of the tube to the cone.

During use, please follow the instructions as described in Qufora IrriSedo MiniGo Instructions for Use, which is in the Qufora IrriSedo MiniGo box and online at [www.qufora.com](http://www.qufora.com).

After use, separate the parts by separating the tube and the soft pump. Place the tube and cone in the pouch (they are both single use only). The pouch can be folded and sealed using the sticky area, then disposed of in normal household waste.

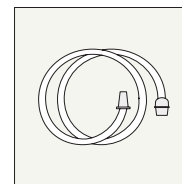
---

**Note:** Please use Qufora IrriSedo MiniGo with the tube as advised by your healthcare professional.

## Brugsanvisning

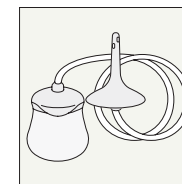
Forlængerslangen til Qufora IrriSedo MiniGo er en fleksible slange som er ment som tilbehør. Slangen giver en større fleksibilitet under irrigationen, feks til folk med dårlig balance.

Forlængerslange



Forlængerslangen er kun til engangsbrug

Forlængerslange tilsluttet MiniGo pumpen



Forlængerslangen tilsluttes konus og den bløde pumpe.

Når du tilslutter Qufora IrriSedo MiniGo med forlængerslangen, anbefales det at forlængerslangen først tilsluttes den bløde pumpen og dernæst konus.

Ved brug anbefales det at læse og følge den brugsanvisning, som følger med Qufora IrriSedo MiniGo produktet eller som findes på [www.qufora.com](http://www.qufora.com).

Efter brug skilles forlængerslangen fra pumpen. Konus og forlængerslangen er begge til engangsbrug og kan placeres i posen efter brug. Posen kan foldes sammen og forsegles vha. klæbefeltet, og bortskaffes som husholdningsaffald.

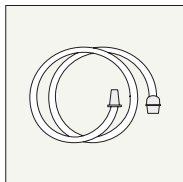
---

**Bemærk:** Brug altid kun forlængerslangen som anvist af det sundhedsfaglige personale.

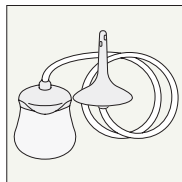
## Bruksanvisning

Slangen till Qufora IrriSedo MiniGo är en flexibel slang som är ett tillbehör när du behöver en bättre räckvidd under spolning.

Slang



Monterad med Qufora IrriSedo MiniGo



Röret är avsett för engångsbruk

Slangen används för att ansluta konen och den mjuka pumpen.

Vid montering av Qufora IrriSedo MiniGo med slang, anslut först slangen till den mjuka pumpen. Anslut sedan den andra änden av slangen till konen. Följ instruktionerna som beskrivs i bruksanvisningen för Qufora IrriSedo MiniGo, som finns i Qufora IrriSedo MiniGo-kartongen och online på [www.qufora.com](http://www.qufora.com).

Separera delarna efter användning genom att separera slangen och den mjuka pumpen. Placera slangen och konen i påsen (de är båda för engångsbruk). Påsen kan vikas ihop och förseglas med hjälp av det självhäftande området och sedan kasseras i hushållsavfallet.

---

**Anmärkning:** Använd Qufora IrriSedo MiniGo enligt de rekommendationer du fått av din sjukvårdspersonal.